



KORAMIC OUDE HOLLE SINUS
DACHZIEGEL-PROGRAMM

SZL Keramische Dachziegel Oude Holle Sinus

Oude Holle Sinus ist ein keramischer Hohlziegel ohne Verfalzungen. Charakteristisch für ihn sind sein langes, schmales Format und die tiefe Wellenform. Dieser Hohlziegel gibt nicht nur alten oder historischen Gebäuden sein authentisches Aussehen zurück, sondern wertet auch moderne Bauten durch seine attraktive Optik auf.



naturrot+



blau
gedämpft



rustik
engobiert



patina rot



patina blau
gedämpft

Anwendung

Der Koramic Oude Holle Sinus ist für eine Vielzahl von Anwendungen geeignet.

Er wird sowohl im Neubau als auch bei Restaurierungen und Renovierungen eingesetzt und ermöglicht eine perfekte und ästhetische Eindeckung.

Die Patina-Reihe sorgt für ein authentisches Aussehen des Daches.

Verarbeitung

Für den Koramic Oude Holle Sinus ist eine umfangreiche Palette von Formteilen und Zubehör lieferbar.

Farben

Da bei dem Naturprodukt Ziegel produktionsbedingte Farbabweichungen möglich sind, sollten für die Verarbeitung die Ziegel mehrerer Paletten vermischt werden.

30 Jahre Garantie

Koramic Oude Holle Sinus erhalten eine 30-jährige Garantie auf Bruchfestigkeit, Dichtheit und Frostbeständigkeit.

DUBOkeur

Koramic Oude Holle Sinus verfügen über das DUBO-Gütezeichen. Dieses zertifiziert, dass diese Ziegel zu den umweltfreundlichsten ihrer Art gehören.



DUBOKEUR

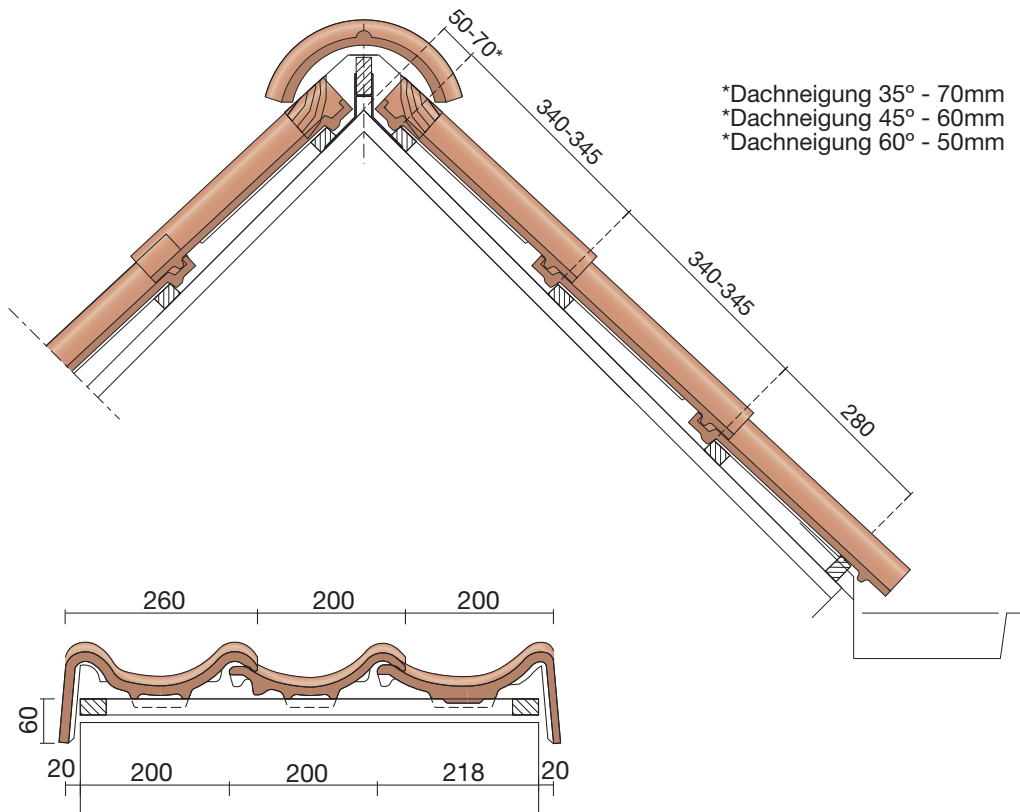
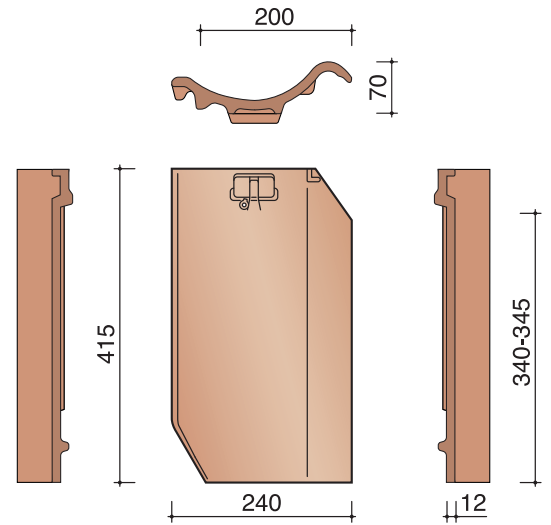
Technische Daten

Keramische Dachziegel ohne Falz.

Abmessungen (b x l)	240 x 415 mm
Lattenabstand	340 - 345 mm
Deckende Breite	200 mm
Gewicht	2,8 kg/Stück
Anzahl per m ²	14,5 - 14,7
Minimale Dachneigung	35°

KOMO Gütezeichen

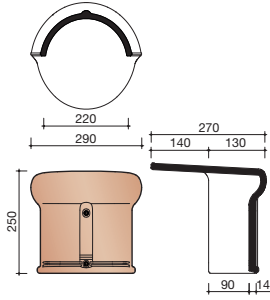
Die Abmessungen entsprechen der NEN-EN 1304.
 Aufgrund des Produktionsprozesses sind geringe Maßabweichungen möglich.
 Wir empfehlen vor der Verarbeitung zunächst die richtigen Abmessungen der
 Dachziegel und Zubehörteile zu bestimmen.
 Für Dachneigungen unter 25° gelten weitere Anforderungen.
 Bitte kontaktieren Sie uns für weitere Informationen: Steinzentrale Nord-Leeuwis GmbH
 Telefon 04101/31036 · info@steinzentrale.de · www.steinzentrale.de



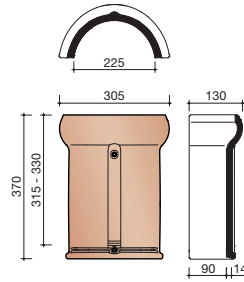
- *Dachneigung 35° - 70mm
- *Dachneigung 45° - 60mm
- *Dachneigung 60° - 50mm

First- und Gratziegel

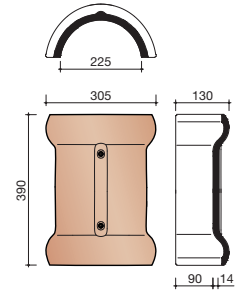
1215 FIRSTANFANG/ENDE HALBRUND VARIO



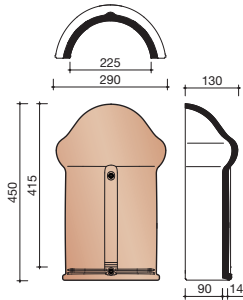
1200 FIRST HALBRUND VARIO



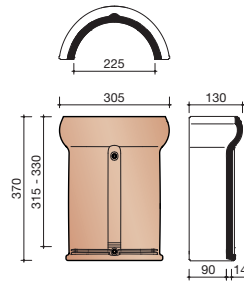
1250 FIRST HALBRUND MIT DOPPELWELLE VARIO



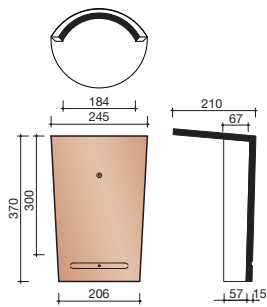
1260 GRATANFANG HALBRUND VARIO



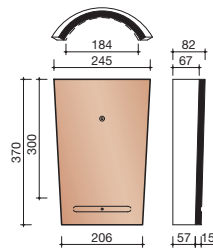
1200 FIRST HALBRUND VARIO



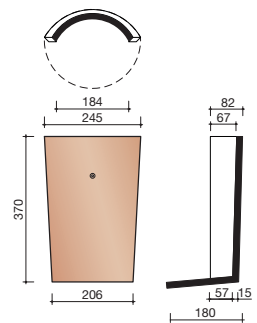
2110 OUDE HOLLE FIRSTANFANG VARIO



2100 OUDE HOLLE FIRST VARIO

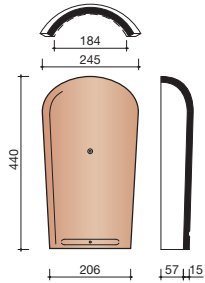


2120 OUDE HOLLE FIRSTENDE VARIO

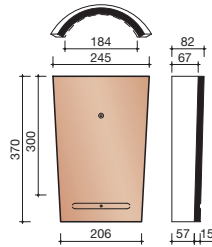


First- und Gratziegel

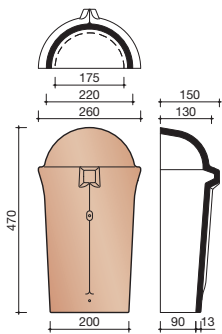
2160 OUDE HOLLE GRATANFANG



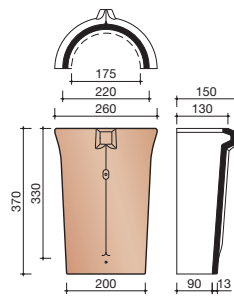
2100 OUDE HOLLE FIRST



3110 SCHUBFIRSTANFANG

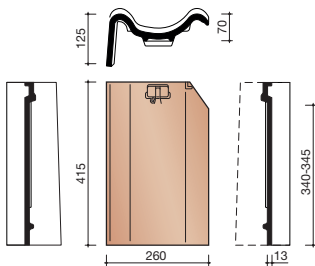


3100 SCHUBFIRST

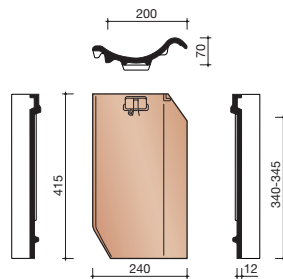


Ortgangziegel

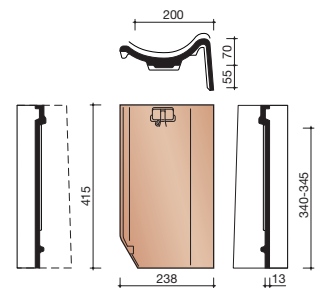
7080 ORTGANG LINKS



0000 OUDE HOLLE SINUS ZIEGEL

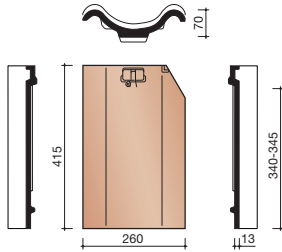


7090 ORTGANG RECHTS

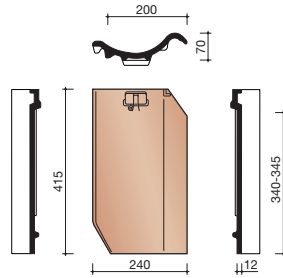


Übrige Formteile

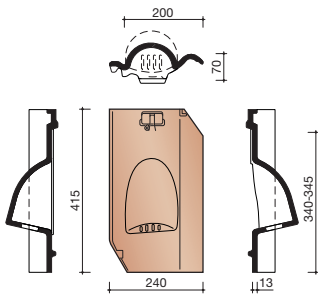
8050 DOPPELKREMPER



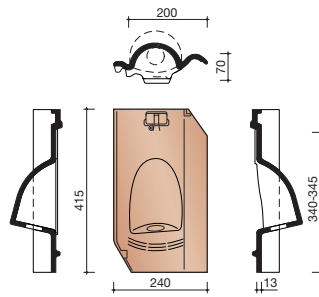
0000 OUDE HOLLE SINUS ZIEGEL



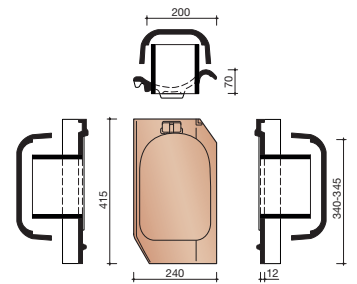
8600 ENTLÜFTER MIT GITTER 28 CM²



8660 MAUERSEGLERZIEGEL



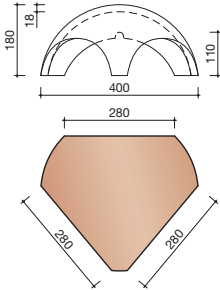
8728 TONDUNSTROHR INKL. ANSCHLUSSET
Ø 125MM



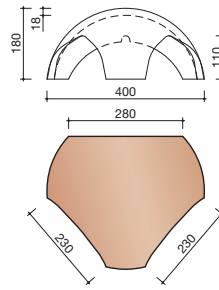
Walmkappen

WALMKAPPE 1 FIRST UND 2 GRATE

5500 WALMKAPPE NR. 1
3X 1200

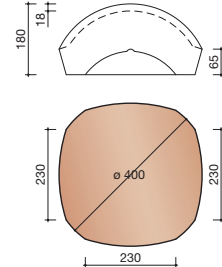


5520 WALMKAPPE NR. 3
1X 1200 UND 2X 3100



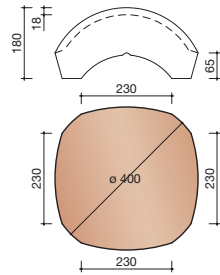
T-WALMKAPPE 3 FIRSTE

5140 WALMKAPPE NR. 13
3X 1200

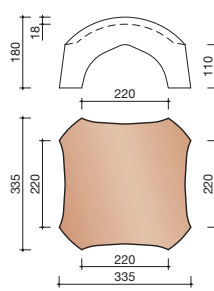


WALMKAPPE 4 GRATE

5540 WALMKAPPE NR. 5
4X 1200

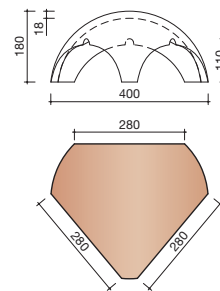


5560 WALMKAPPE NR. 7
4X 3100

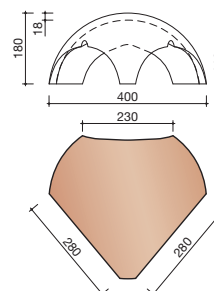


WALMKAPPE FLACH/GENEIGT

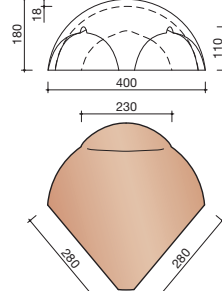
5580 WALMKAPPE NR. 9
3X 1200



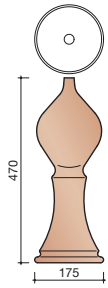
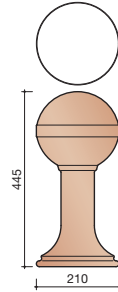
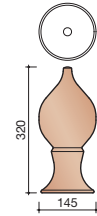
5600 WALMKAPPE NR. 11
2X 1200 UND 1X 3100 (BIS 65°)



5605 WALMKAPPE NR. 11
2X 1200 UND 1X 3100 (AB 65°)



Firstschmuck

5900 FIRSTSCHMUCK 1**5910** FIRSTSCHMUCK 2**5930** FIRSTSCHMUCK 4



Keramische Dachziegel
Oude Holle Sinus



SZL

STEINZENTRALE NORD-LEEUEWIS

**3 JETZT
3X IN
DEUTSCH-
LAND!**



**STEINZENTRALE
NORD-LEEUEWIS GMBH**
Telefon 04101/31036
Telefax 04101/35376
info@steinzentrale.de
www.steinzentrale.de

SZL IN RELINGEN:
Adlerstraße 70
25462 Rellingen/Hamburg
Montag bis Freitag 7 – 17 Uhr

SZL IN WITTEN:
Augustastraße 85
58452 Witten
Dienstag - Freitag 9 - 17 Uhr
Montag nach Vereinbarung

SZL IN WERDER:
Adolf-Damaschke-Straße 56-58
14542 Werder
Dienstag - Freitag 9 - 17 Uhr
Montag nach Vereinbarung